




VIDASER E.U.
 NIT. 900.100.089-9
 GIRÓN-SANTANDER
 BALANCE GENERAL COMPARATIVO A 31 DE DICIEMBRE DE 2014 Y 2013
 (Cifras en Miles de Pesos)

	<u>dic-31</u> 2014	<u>dic-31</u> 2013	VARIAC. \$	VARIAC. %
1 ACTIVO				
ACTIVO CORRIENTE				
11 DISPONIBLE	490.083	303.346	186.737	61,56
121 INVERSIONES A CORTO PLAZO	0	0	0	0,00
131 DEUDAS A CORTO PLAZO	1.704.593	448.510	1.256.083	280,06
14 INVENTARIOS	0	0	0	0,00
TOTAL ACTIVO CORRIENTE	2.194.676	751.856	1.442.820	191,90
ACTIVO NO CORRIENTE				
122 INVERSIONES A LARGO PLAZO	27.694	20.302	7.392	36,41
15 PROPIEDADES PLANTA Y EQUIPO	194.515	68.640	125.875	183,38
16 INTANGIBLES	0	0	0	0,00
17 DIFERIDOS	0	0	0	0,00
18 OTROS ACTIVOS	0	0	0	0,00
19 VALORIZACIONES	0	0	0	0,00
TOTAL ACTIVO NO CORRIENTE	222.209	88.942	133.267	149,84
TOTAL ACTIVO	2.416.885	840.798	1.576.087	187,45
2 PASIVO				
PASIVO CORRIENTE				
211 OBLIGACIONES FINANCIERAS	0	0	0	0,00
22 PROVEEDORES	0	0	0	0,00
23 CUENTAS POR PAGAR	24.913	16.434	8.479	51,59
24 IMPUESTOS GRAVAMENES Y TASAS	557.478	179.546	377.932	210,49
25 OBLIGACIONES LABORALES	66.631	37.513	29.118	0,00
28 OTROS PASIVOS	0	0	0	0,00
TOTAL PASIVO CORRIENTE	649.022	233.493	415.529	177,96
212 OBLIGACIONES FINANCIERAS A LARGO PLAZO	0	0	0	0,00
26 PASIVOS ESTIMADOS Y PROVISIONES	0	0	0	0,00
29 BONOS Y PAPELES COMERCIALES	0	0	0	0,00
TOTAL PASIVO	649.022	233.493	415.529	177,96
3 PATRIMONIO				
31 CAPITAL SOCIAL	2.000	2.000	0	0,00
3105 CAPITAL SOCIAL	2.000	2.000	0	0,00
3115 APORTES SOCIALES	0	0	0	0,00
33 RESERVAS	66.356	66.356	0	0,00
3305 RESERVAS OBLIGATORIAS	33.805	33.805	0	0,00
3310 RESERVAS ESTATUTARIAS	0	0	0	0,00
3315 RESERVAS OCASIONALES	32.551	32.551	0	0,00
3320 FONDOS	0	0	0	0,00
34 REVALORIZACION DEL PATRIMONIO	10.181	10.181	0	0,00
3405 DIVIDENDOS DECRETADOS EN ACCIONES	10.181	10.181	0	0,00
36 RESULTADOS DEL EJERCICIO	1.689.326	528.019	1.161.307	219,94
3605 UTILIDADES O EXCEDENTES DEL EJERCICIO	1.689.326	528.019	1.161.307	219,94
3610 PERDIDA O DEFICIT DEL EJERCICIO	0	0	0	0,00
37 RESULTADO DE EJERC. ANTERIORES	0	749	-749	-100,00
3705 UTILIDADES O EXCEDENTES ACUMULADOS	0	749	-749	-100,00
38 SUPERAVIT POR VALORIZACIONES	0	0	0	0,00
3805 DE INVERSIONES	0	0	0	0,00
TOTAL PATRIMONIO	1.767.863	607.305	1.160.558	191,10
TOTAL PASIVO Y PATRIMONIO	2.416.885	840.798	1.576.087	187,45


 CESAR NICOLAS REYES SERRANO
 Representante Legal


 CARLOS FERNANDO SARMIENTO A.
 Revisor Fiscal
 T.P. No. 65449-T


 ADRIANA DUARTE GONZALEZ
 Contador Público
 T.P. 193378-T